

ऑनलाइन आवेदन पत्र भरने हेतु निर्देश

सामान्य निर्देश:

1. ऑनलाइन आवेदन करने से पूर्व आवेदक अपनी अर्हता जांच लें।
2. ऑनलाइन आवेदन से पूर्व आवेदक विस्तृत विज्ञापन तथा निर्देशों का ध्यानपूर्वक अध्ययन कर लें तथा इन निर्देशों के साथ लगे आवेदन पत्र के प्रारूप का प्रिंट आउट लेकर उसे भरकर अपने द्वारा भरी गई सभी जानकारीयों को जांच लें ताकि ऑनलाइन आवेदन में किसी भी प्रकार की त्रुटि से बचा जा सके।
3. केवल ऑनलाइन माध्यम से किया गया आवेदन ही स्वीकार्य होगा, अन्य किसी प्रकार/माध्यम से किया गया आवेदन पत्र स्वीकार्य नहीं होगा। ऑनलाइन आवेदन करने का लिंक आवेदन करने की निर्धारित अंतिम तिथि को सांय 5 बजे तक चालू रहेगा एवं उसके पश्चात् उक्त लिंक निष्क्रिय हो जायेगा। अतः आवेदकों को सलाह दी जाती है कि अंतिम तिथि की प्रतीक्षा किये बिना ही आवेदन पत्र भर दें।
4. आवेदकों को सलाह दी जाती है कि वे ऑनलाइन आवेदन में अपना समस्त विवरण सही भरें।
5. आवेदकों को सलाह दी जाती है कि वे सभी सम्बंधित दस्तावेजों यथा शैक्षणिक प्रमाणपत्र, स्वयं का नवीनतम रंगीन पासपोर्ट साइज का फोटो, हस्ताक्षर को आवेदन पत्र भरने की प्रक्रिया प्रारम्भ करने से पूर्व अपने पास रख लें।
6. आवेदन पत्र में दो प्रकार के रिक्त स्थान (खाने) हैं, एक जिसमें आवेदक टाइप करके सूचना भर सकेगा जबकि दूसरे में आवेदक पूर्व निर्धारित विकल्पों में से किसी एक का चयन कर सकेगा। चयन किये जाने वाले विकल्प भी तीन प्रकार के होंगे। कुछ विकल्प ड्रॉपडाउन बॉक्स से तथा कुछ रेडियो बटन क्लिक करके चयनित किये जा सकेंगे। वर्ष, माह एवं दिनांक का एक के बाद एक करके कैलेंडर से चयन किया जा सकेगा।

फोटो, हस्ताक्षर हेतु निर्देश:

1. अपने हस्ताक्षर, पासपोर्ट साइज का नवीनतम रंगीन फोटो स्कैन करें।
2. अपने हस्ताक्षर एवं रंगीन फोटो प्रत्येक को जेपीजी/जेपीइजी प्रारूप में 10 केबी से 25 केबी की साइज में सेव करें।
3. उक्त स्कैन किये गये फोटो, हस्ताक्षर स्पष्ट एवं भली प्रकार से क्रॉप किया हुआ होना चाहिए अर्थात् फोटो, हस्ताक्षर के आसपास रिक्त स्थान नहीं रखें।
7. आवेदन पत्र में तारांकित सूचनाओं / विवरण को आवश्यक रूप से भरा जाना है।
8. ऑनलाइन आवेदन करने की प्रक्रिया के दौरान F5 अथवा ब्राउज़र रिक्रेश का बटन ना दबाएं।
9. आवेदक, एक समय पर एक ही ब्राउज़र का एवं एक ही टेब का उपयोग करते हुए आवेदन पत्र भरें तथा एक ही समय पर अलग-अलग ब्राउज़र या एक से अधिक टेब का उपयोग करते हुए आवेदन पत्र नहीं भरें।
10. प्रत्येक ऑनलाइन आवेदन के सत्र का समय सीमित है, अतः आवेदको को सलाह दी जाती है कि ऑनलाइन आवेदन करने के दौरान पेज के ऊपर दर्शित हो रहे शेष समय को नियमित रूप से जांचते रहें और सीमित समय के दौरान ही आवेदन पत्र को भरना सुनिश्चित करें अन्यथा आवेदक को पुनः नये सत्र से आवेदन पत्र भरना होगा।
11. आवेदकों को चाहिये कि वे अपने द्वारा भरे गये विवरण को जांच कर संतुष्ट हो जाएं कि उनके द्वारा दी गई जानकारी सही प्रकार से भरी गई है। यदि आवेदक सभी जानकारी को सही पाता है एवं वह घोषणा से सहमत है, तो वह सहमति की घोषणा के पेज के नीचे स्थित **'Save and Make Payment'** बटन पर अपेक्षित शुल्क जमा करवाने हेतु क्लिक करें।

“आवेदक द्वारा ‘Save and Make Payment’ बटन पर क्लिक करने के बाद,

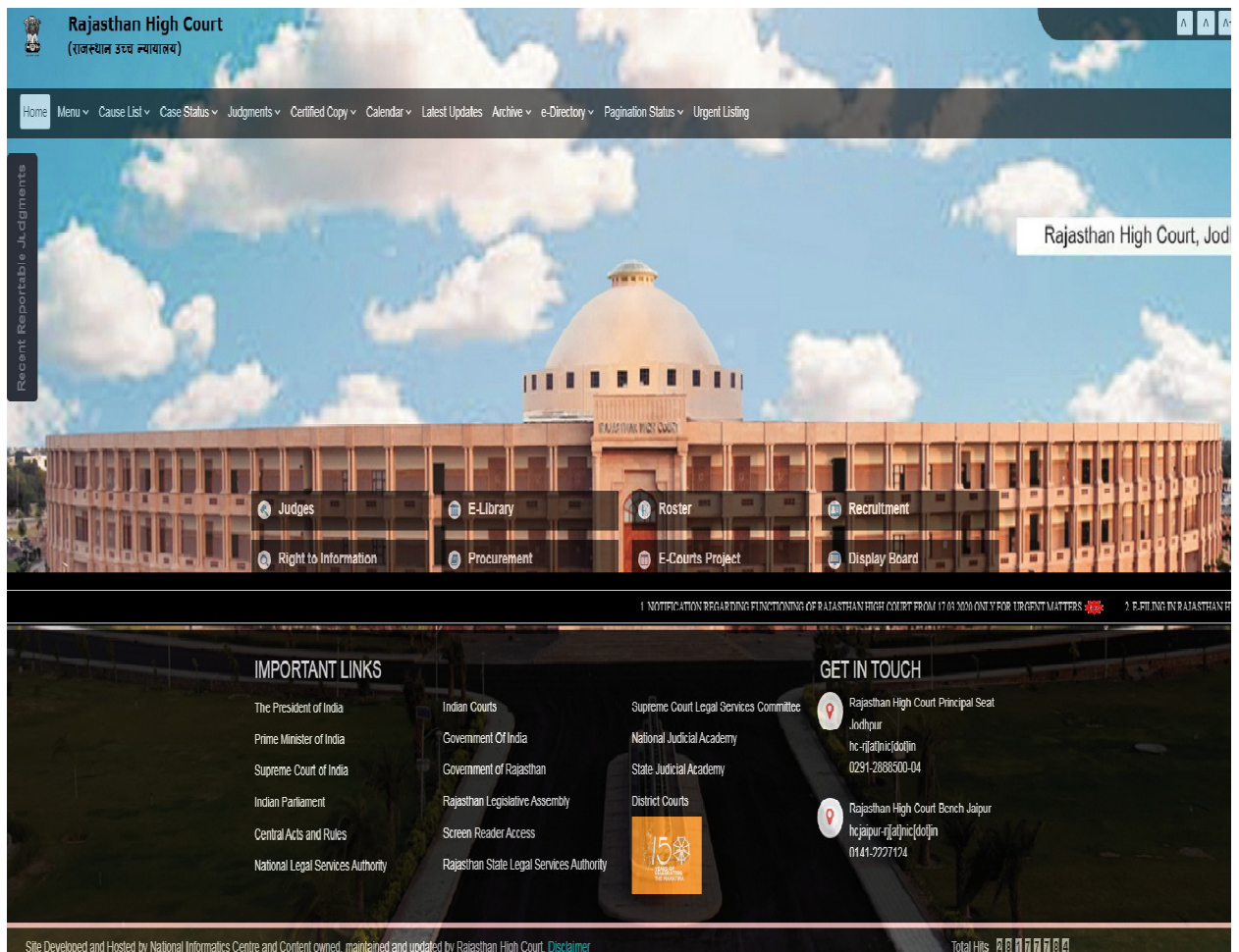
भरी गई जानकारी में किसी भी प्रकार का बदलाव नहीं किया जा सकेगा।

12. आवेदकों को सलाह दी जाती है कि परीक्षा फीस के सफलतापूर्वक जमा हो जाने के पश्चात् “Print Form” पर क्लिक करके अपने आवेदन पत्र की पीडीएफ फाइल डाउनलोड कर उसे सेव कर लें तथा उसका प्रिंट आउट ले लें।
13. यदि परीक्षा फीस सफलतापूर्वक जमा नहीं हुई है, तो आवेदक ऑनलाइन आवेदन पत्र का प्रिंट आउट प्राप्त नहीं कर पायेगा।
14. आवेदकों को निर्देशित किया जाता है कि वे ऑनलाइन आवेदन पत्र का प्रिंट आउट या अन्य कोई भी दस्तावेज राजस्थान उच्च न्यायालय को नहीं भेजें।

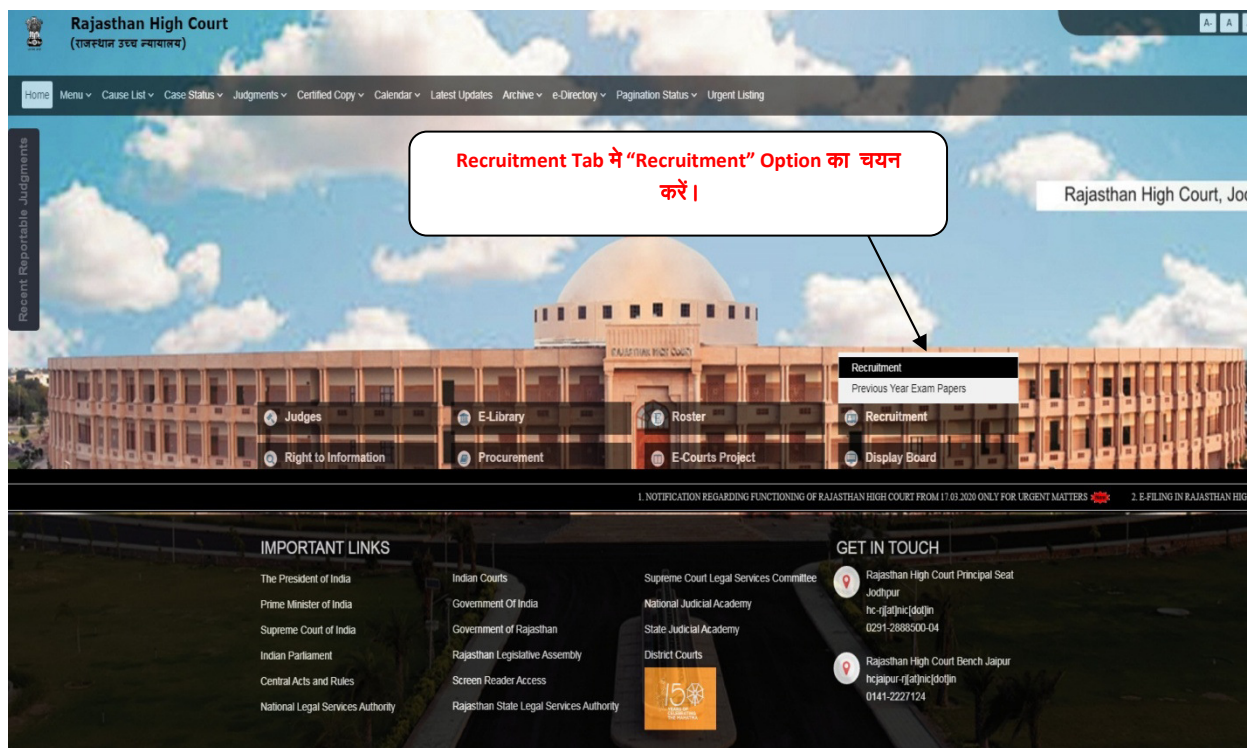
ऑनलाइन आवेदन पत्र भरने के चरण:

प्रथम चरण:-

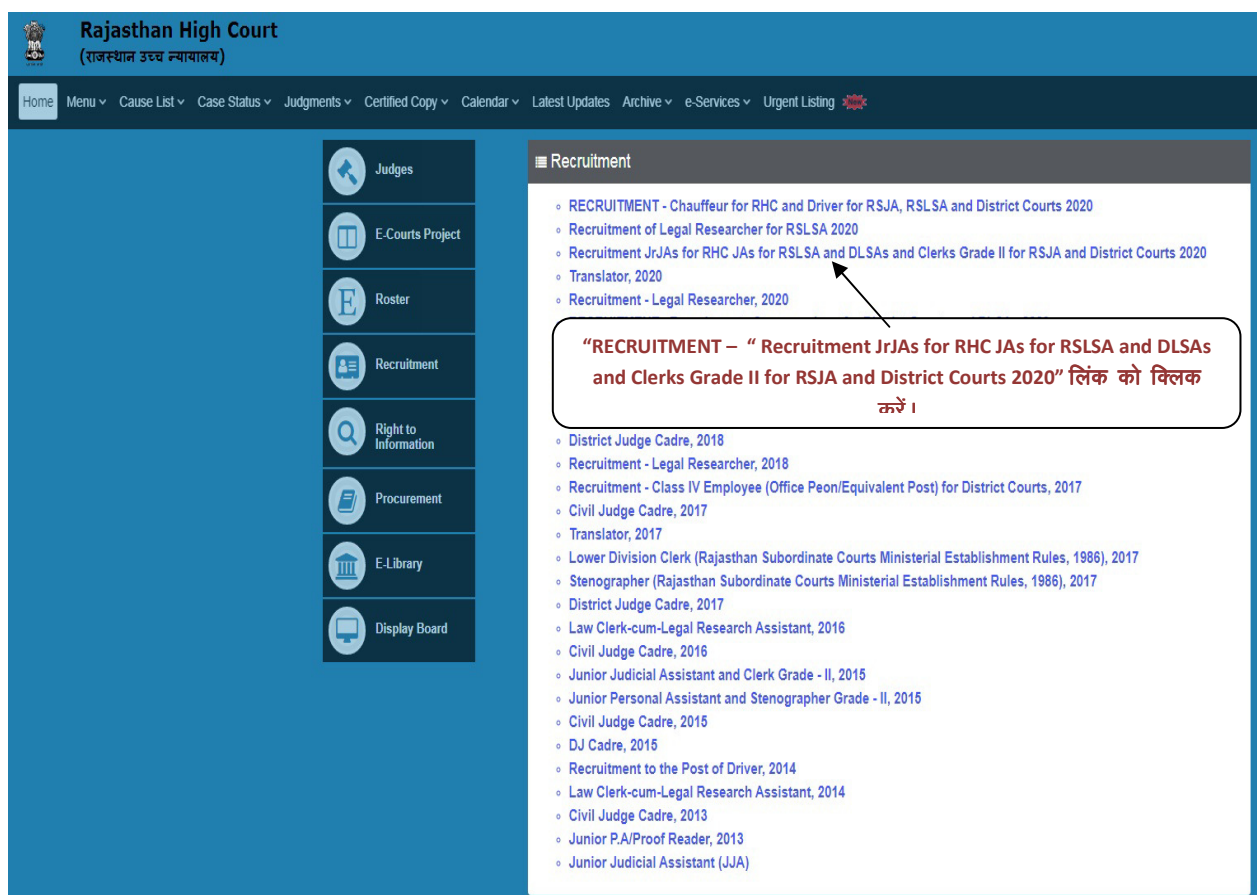
- <http://www.hcraj.nic.in> पर लॉग ऑन करें।




- होम पेज पर उपलब्ध “Recruitment” लिंक पर क्लिक करें।



- इस पर क्लिक कर “Recruitment” का नया लिंक खोलें।
- यह विभिन्न भर्तियों के पेज को खोलेगा।
- अब **RECRUITMENT** – “Recruitment JrJAs for RHC JAs for RSLSA and DLSAs and Clerks Grade II for RSJA and District Courts 2020” के लिंक पर क्लिक करें।



- अब वांछित पेज “Online Application Portal” को खोलने के लिए “Online Application Portal” के लिंक पर क्लिक करें।


Rajasthan High Court
 (राजस्थान उच्च न्यायालय)

[Home](#)
[Menu](#)
[Cause List](#)
[Case Status](#)
[Judgments](#)
[Certified Copy](#)
[Calendar](#)
[Latest Updates](#)
[Archive](#)
[e-Services](#)
[Urgent Listing](#)

[Judges](#)
[E-Courts Project](#)
[Roster](#)
[Recruitment](#)
[Right to Information](#)
[Procurement](#)
[E-Library](#)
[Display Board](#)

RECRUITMENT - Recruitment JrJAs for RHC JAs for RSLSA and DLSAs and Clerks Grade II for RSJA and District Courts 2020


15 records
[Online Application Portal](#)
Search:

Date	Detail
18.09.2020	Notice regarding declaration of scheduled dates for filling online application form for recruitment to the post of Jr.J.A. J.A. and
25.03.2020	Notice regarding
20.03.2020	ADVERTISEMENT for recruitment to the post of Jr.J.A. for RHC J.A. for RSLSA and DLSAs and Clerk Grade II for RSJA and District Courts 2020

Showing 1 to 3 of 3 entries
1

द्वितीय चरण:-

- Online Application Portal पर क्लिक करने पर आवेदकों के समक्ष निम्न प्रकार से दर्शित दो विकल्प होंगे “Login” तथा “Register Now”.



सत्यमेव जयते

Rajasthan High Court, Jodhpur

Direct Recruitment Under Rajasthan High Court Staff Service Rules, 2002 & Rajasthan District Courts Ministerial Establishment Rules, 1986

Online Application Portal

[Home](#)
[Detailed Advertisement](#)
[Instructions & User Manual](#)
[Important Dates](#)

Already Registered ?

If you have already created a user account, please log in using your username and password.

[Login](#)

New User ?

A user account is required to fill online Application Form. Once you have created an account, you can sign in at any time to apply.

[Register Now](#)

Site Developed, Maintained and Updated by Rajasthan High Court.

- ऑनलाइन आवेदन करने के लिए अभ्यर्थी का रजिस्टर्ड होना आवश्यक है।
- पूर्व में रजिस्टर्ड आवेदक, जिनके पास यूजर आईडी और पासवर्ड हैं वे “Login” विकल्प पर क्लिक कर अपना यूजर आईडी व पासवर्ड भर कर सीधे आवेदन पत्र भर सकेंगे।

- नये आवेदकों को “Register Now” के विकल्प पर क्लिक कर स्वयं को पंजीकृत करना होगा। “Register Now” के विकल्प क्लिक करने पर निम्न प्रकार से रजिस्ट्रेशन फॉर्म दर्शित होगा :-



Rajasthan High Court, Jodhpur

Direct Recruitment Under Rajasthan High Court Staff Service Rules, 2002 & Rajasthan District Courts Ministerial Establishment Rules, 1986

Registration Form
Log in

Applicant's Name* :
Father's Name* :
Mother's Name* :

APPLICANT NAME
FATHER NAME
MOTHER NAME

Gender* :
Date of Birth* :

Male
Female
Day
Month
Year

Mobile No.* :
Email Address* :

Mobile No.
Verify
email address

Username* :
Password* :
Confirm Password* :

Username
Password
Confirm Password

85t488

Enter above captcha code here :

Can't read the code? click [here](#) to refresh.

Register →

Have an account? [Log In](#)

Site Developed, Maintained and Updated by Rajasthan High Court.

- उक्त रजिस्ट्रेशन फार्म के सभी विवरण आवश्यक रूप से भरने होंगे।
- पंजीयन प्रक्रिया के दौरान आवेदक को ओटीपी प्रणाली द्वारा अपने मोबाइल नम्बर को सत्यापित करने की आवश्यकता होगी। जिस हेतु मोबाइल नम्बर की प्रविष्टि के उपरांत *Verify* बटन पर क्लिक करना होगा।
- यूजर नेम कम से कम छः अक्षरों का होना चाहिए।
- पासवर्ड 7 से 15 अक्षरों का होना चाहिए जिसमें कम से कम एक गणितीय अंक और एक विशिष्ट अक्षर हो।
- आवेदकों को सलाह दी जाती है कि रजिस्ट्रेशन फॉर्म में भरे गये यूजर नेम व पासवर्ड को भविष्य के सन्दर्भ हेतु याद रखें।

- 'रजिस्ट्रेशन फॉर्म के सभी आवश्यक विवरण भरने के पश्चात् *Register* बटन पर क्लिक करें।
- सफलतापूर्वक रजिस्ट्रेशन करने के उपरान्त आवेदक को अपने रजिस्टर्ड मोबाइल नम्बर पर यूजर आईडी सहित सफलतापूर्वक पंजीयन होने का एसएमएस प्राप्त होगा।
- सफलतापूर्वक रजिस्ट्रेशन के उपरान्त होमपेज प्रदर्शित होगा जहां आवेदक *Fill Form* विकल्प दर्शित होगा जिस पर क्लिक करने पर ऐसे नये आवेदक आवेदन पत्र भर सकेंगे।
- ऑनलाइन आवेदन पत्र भरने हेतु, आवेदक को यूजर आईडी और पासवर्ड का प्रयोग करना होगा।

तृतीय चरण

- ऑनलाइन आवेदन पत्र के भरने के बाद **"Save & Make Payment"** विकल्प पर क्लिक करके आवेदक को अपेक्षित परीक्षा फीस जमा करवानी होगी।
- परीक्षा फीस के भुगतान का माध्यम केवल ऑनलाइन रहेगा।
- यदि किसी कारणवश, आवेदक परीक्षा फीस जमा करवाने में असफल रहता है, तब आवेदक के पास होम पेज पर **"Make Payment"** का विकल्प रहेगा, वे अपने आईडी तथा पासवर्ड से लॉग-इन कर **"Make Payment"** पर क्लिक कर अपेक्षित परीक्षा फीस जमा करवा सकेंगे।
- सफलतापूर्वक परीक्षा फीस जमा होने के पश्चात्, आवेदक को अपने रजिस्टर्ड मोबाइल नम्बर पर एसएमएस के जरिये आवेदक का आवेदन क्रमांक (Application ID) प्राप्त होगा।
- आवेदक होम पेज पर **"Print Form"** विकल्प की सहायता से अपना आवेदन पत्र पीडीएफ फॉर्मेट के रूप में डाउनलोड कर उसका प्रिंट ले सकेंगे।
- यदि परीक्षा फीस सफलतापूर्वक जमा नहीं हुई है, तो आवेदक ऑनलाइन आवेदन पत्र का प्रिंट आउट प्राप्त नहीं कर पायेगा।

.....

डमी प्रारूप



Rajasthan High Court, Jodhpur

Direct Recruitment Under Rajasthan High Court Staff Service Rules, 2002 &
Rajasthan District Courts Ministerial Establishment Rules, 1986

Your Session Expires in :

Recruitment to the post of Junior Judicial Assistant / Junior Assistant / Clerk Grade-II, 2020 Online Application Form

1. Applicant Details

(1.1) Applicant's Name :*	(1.2) Applicant's Father Name:*	(1.3) Applicant's Mother Name:*	
<input type="text"/>	<input type="text"/>	<input type="text"/>	
(1.4) Bonafide Resident of :*	(1.5) Home District :*	(1.6) Category :*	
<input type="radio"/> Rajasthan <input type="radio"/> Other State	<input type="text" value="Select"/>	<input type="text" value="Select"/>	
(1.7) Gender :*	(1.8) Nationality :*	(1.9) Marital Status : *	
<input checked="" type="radio"/> Male <input type="radio"/> Female	<input type="text" value="Select"/>	<input type="text" value="Select"/>	
(1.10.A) No. of Children Born Before 06/07/2006	(1.10.B) No. of Children Born Between 06/07/2006 & 12/04/2011	(1.10.C) No. of Children Born After 12/04/2011	(1.10.D) Total No. of Children
<input type="text" value="0"/>	<input type="text" value="0"/>	<input type="text" value="0"/>	<input type="text" value="0"/>

2. Special Categories

(2.1) Person with Disabilities : <input type="radio"/> Yes <input type="radio"/> No	(2.1.A) Category of Disability <input type="text" value="Select"/>	(2.1.B) Do you want to appear in Type-Writing Test on Computer? <input type="radio"/> Yes <input type="radio"/> No
(2.2) Employee serving in connection with the affairs of the State in a substantive or in a temporary capacity :		<input type="radio"/> Yes <input type="radio"/> No
(2.3) Reservists (Defence Service Personnel) :		<input type="radio"/> Yes <input type="radio"/> No
(2.4) Ex Serviceman :		<input type="radio"/> Yes <input type="radio"/> No
(2.5) Outstanding Sports Person :		<input type="radio"/> Yes <input type="radio"/> No

3. Date of Birth & Age

(3.1) Date of Birth (DD-MM-YYYY) : *	(3.2) Age as on (01-01-2021) : *
<input type="text"/>	<input type="text"/>

4. Appointment Preference

Choose Five Judgeships in order of preference :

Area Applied for : Preference 1 : * Preference 2 : * Preference 3 : * Preference 4 : * Preference 5 : *

<input type="radio"/> TSP <input type="radio"/> Non TSP	<input type="text" value="Select"/>	<input type="text" value="Select"/>	<input type="text" value="Select"/>	<input type="text" value="Select"/>	<input type="text" value="Select"/>
---	-------------------------------------	-------------------------------------	-------------------------------------	-------------------------------------	-------------------------------------

5. Address Details

(5.1) Address :*

(5.2) City/Village :*

(5.3) District :*

(5.4) Pincode :*

(5.5) State/U.T.:*

Select▼

(5.6) Phone No. (With STD Code):

(5.7) Mobile No. :*

(5.8) Email-ID :*

6. Educational Qualifications

Name of Examination	Board / University / Institution	Year of Passing	Div./Grade
(6.1) Secondary *	<input type="text"/>	<div>Select▼</div>	<input type="text"/>
(6.2) Sr. Sec./ Hr. Sec. *	<input type="text"/>	<div>Select▼</div>	<input type="text"/>
(6.3) Graduation *	<input type="text"/>	<div>Select▼</div>	<input type="text"/>

(6.4) Whether possess basic knowledge of computer? ☒ Yes ☐ No *

7. Other Information

- (7.1) Do you have more than one spouse living? ☐ Yes ☐ No
- (7.2) Have you accepted Dowry in your marriage? ☐ Yes ☐ No
- (7.3) Are you married to the person having already a wife living? ☐ Yes ☐ No
- (7.4) Whether any First Information Report (FIR) has ever been lodged against you? ☐ Yes ☐ No
- (7.5) Have you ever been convicted for any offence involving moral turpitude or any other offence by a Court of Law? ☐ Yes ☐ No
- (7.6) Have you been permanently debarred or disqualified from appearing in any examination? ☐ Yes ☐ No

8. Declaration

☒ I Agree : *

I have Carefully read the terms and conditions of Notification/Advertisement, instructions and relevant rules before filling online application and I hereby undertake to abide by them, particularly conditions of eligibility prescribed for recruitment.

I hereby declare and verify that all informations made in this online application are true, complete and correct. In the event of any information being found false or incorrect or the ineligibility being detected, action as deemed fit, can be taken against me by the High Court at any stage. I further declare & verify that I fulfill all the conditions of eligibility regarding age, educational qualification, fitness, character etc. prescribed for admission to the Examination/Interview. I also declare that I shall not directly or indirectly influence the selection process in any manner.

Place :*

Dated :*


9. Photograph & Signature

(9.1) Upload Photo :*

(File Size :10Kb-25Kb

File Format : .jpeg/.jpg)

No file chosen



(9.2) Upload Signature :*

(File Size :10Kb-25Kb

File Format : .jpeg/.jpg)

No file chosen



Enter above captcha code here :

Can't read the code? click [here](#) to refresh.